

 **Rasonic**

座檯式洗碗碟機
RDW-ZW39

適合2-6人家庭使用

小空間 **大** 容量
超Slim 超Fit 洗碗新體驗

最多擺放餐具

42件



小空間 大容量 超Slim 超Fit 洗碗新體驗

座檯式洗碗碟機RDW-ZW39具超窄機身設計，闊度僅37cm，節省廚房空間，非常適合香港的小型廚房環境。

← 37cm →



1

洗滌容量

適合2-6人家庭使用*

特大洗滌空間

可容納多款餐具清洗並且易於使用。一次最多可清洗42件餐具，適用於2-6人家庭。

最多擺放餐具

42件

- 6隻平碟 · 2隻湯碗 · 6隻飯碗
- 3個長玻璃杯 · 2個帶耳玻璃杯
- 3隻醬料小碟子
- 6隻湯匙 · 12隻筷子 · 1隻湯勺 · 1隻飯勺

參考圖如下

* 餐具尺寸、種類及擺放位置，請參閱產品說明書。

上層載物籃



下層載物籃



雙層碗筷籃設計
上下獨立拉籃



可拆卸碗筷籃 配合不同尺寸和形狀的餐具使用

可拆式上層載物籃，根據您的清洗需求，自由拆卸，增加洗滌空間。

可拆式上層載物籃




標準擺放



\還有大型鍋具！您也可以擺放及清洗！/



可調下層載物籃的支架，以放入適合的餐具，讓機內洗滌空間最大化。
洗滌空間可容納湯鍋連蓋(約25cm)或單柄平底鍋(約26cm)。



可調下層載物籃的支架

機內洗滌空間瞬間加大

2

清洗模式



6種清洗模式

根據碗碟的髒污程度和使用需求，自由選擇不同的清洗模式。



標準洗



節能洗



快速洗



預洗



強力洗
/
特強洗



清洗效果*

清洗前



清洗後



瞬間
清洗乾淨

碟子帶有黏稠醬汁
或油漬也能清洗

清洗前



清洗後



碗碟
閃亮如新

碗內粘有顏色的
咖喱汁也能清洗乾淨

手洗



洗碗碟機

清洗後
清澈透明

玻璃杯潔淨如新
無任何污漬

* 清洗效果取決於食物殘渣、油脂或清洗時的殘留物，並使用洗碗碟機專用的洗碗粉而定。

讓您獲得卓越的潔淨效果

各種清洗模式的參考運作時間



運作時間*
約118分鐘



標準洗

飯後清洗時



通風換氣

洗滌時間
約58分鐘

烘乾時間
約60分鐘



運作時間*
約148分鐘



節能洗

輕微污漬或浸泡後




通風換氣

洗滌時間
約88分鐘

烘乾時間
約60分鐘



運作時間*
約138分鐘



強力洗

使用餐具或鍋具後



通風換氣

洗滌時間
約78分鐘

烘乾時間
約60分鐘

「特強洗」運作時間*
約158分鐘



長按「強力洗」 鍵



通風換氣

洗滌時間
約98分鐘

烘乾時間
約60分鐘



運作時間*
約88分鐘



快速洗

飯後清洗時



通風換氣

洗滌時間
約28分鐘

烘乾時間
約60分鐘



運作時間*
約19分鐘



預洗

輕微污漬或浸泡後

洗滌時間
約19分鐘

* 運作時間基於每個清洗模式的實際運作時間會因清洗/過水次數、水溫、流量、水壓等因素而有所不同。

3

清洗程序

slimFit
Dishwasher

省時節能，易於清洗和保持潔淨



放入碗碟於
洗碗碟機內

選擇
清洗模式

清洗
過程中

運行
熱風烘乾

儲存
餐具備用




高溫清洗
最高可達70°C

自動運行60分鐘
亦可單獨烘乾

自動啟動72小時
通風換氣模式

高壓水流能有效沖洗污垢
而高溫水則能有效溶解油脂



4

功能提升




高溫清洗

洗碗碟機具備高達約 **70°C 高溫清洗** 功能，有效分解和去除油脂。與手洗相比，它能夠軟化污漬，使清洗變得更加容易，餐具更加潔淨衛生。

清洗溫度
高達約 70°C



熱風烘乾

清洗完成後，洗碗碟機會自動運行 60 分鐘的「熱風烘乾」功能，利用熱風吹乾餐具；亦可以單獨選擇「烘乾」 模式，以減少機內濕氣，有效防止發霉和異味產生。

5

通風換氣



讓碗碟洗完不再濕漉漉，保持乾爽



清洗完成後，自動啟動72小時通風換氣模式，吹乾餐具及機體內部，避免細菌及霉菌滋生，減少異味產生。



7天
特長通風
換氣

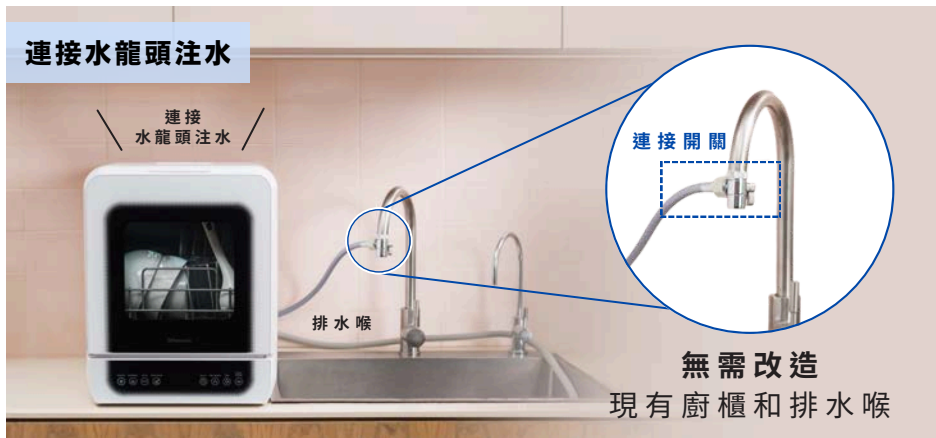
亦可手動選擇啟動
7天特長通風換氣模式，
當作「碗碟櫃」存放碗碟或鍋具。

乾爽！無臭味！



6

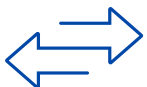
注水方式



精心設計 2種選擇

根據廚房的大小和用家習慣，
選擇適合的注水方式進行安裝。

連接
水龍頭注水



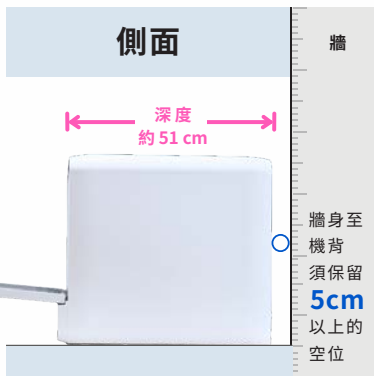
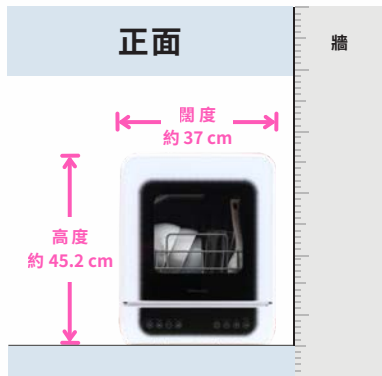
手動注水



7

擺放空間

免安裝設計，插電即可使用，無需擔心供水問題。可選擇「**連接水龍頭注水或手動注水**」，無需改造水管或重新裝修廚櫃。只需一個分支水龍頭即可輕鬆使用！



* 溫馨提示：洗碗碟機上方須預留足夠空間以便手動注水。



SlimFit[®]

Dishwasher 座檯式洗碗碟機

適合2-6人家庭使用

最多擺放餐具

42件

型號	RDW-ZW39
顏色	白色
尺寸(約)	闊370mm 深510mm 高452mm
淨重(約)	12.8公斤
水箱容量(約)	5公升
額定電額	220-240V~ 50Hz
額定功率	950-1050 W
額定水壓	0.04 -1.0MPa (只適用於連接水龍頭注水)



- 本產品目錄及圖片只供參考，與實際產品之顏色及體積或會有差異。產品以實物為準。
- 產品規格如有更改，恕不另行通知。
- 詳細安裝要求請參考產品之安裝說明書。
- 如有任何爭議，信興電工工程有限公司保留最終決定權。



R-DW1024



信興電工工程有限公司

辦公室：香港九龍尖沙咀東部麼地道67號半島中心9樓

電話：(852) 2861 2767 傳真：(852) 2865 6706

網址：www.shew.com.hk

電郵：shew@shunhinggroup.com

保養及維修：

信興電器服務中心有限公司

辦公室：香港新界葵涌勝耀街2號信興中心1樓

電話：(852) 2406 5666 傳真：(852) 2408 0316

網址：www.shesc.com



此產品目錄以環保紙及墨印刷